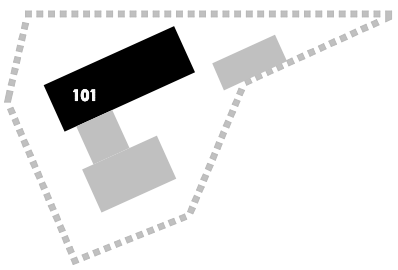


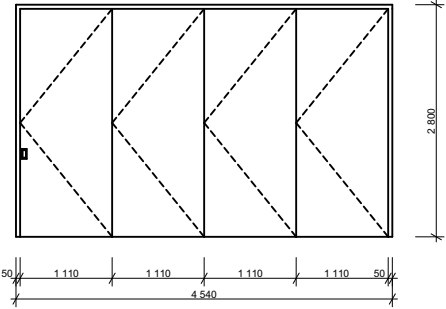
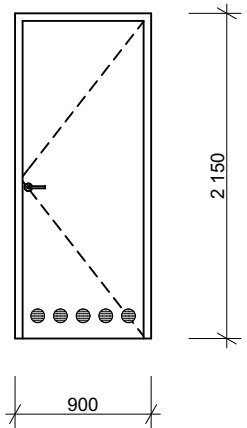
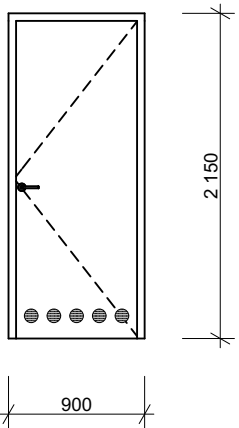
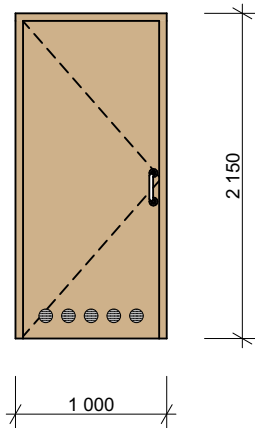


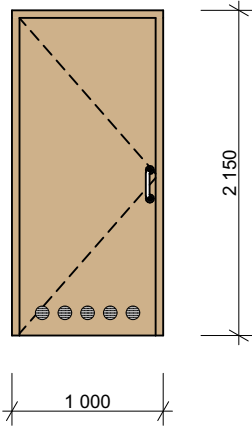
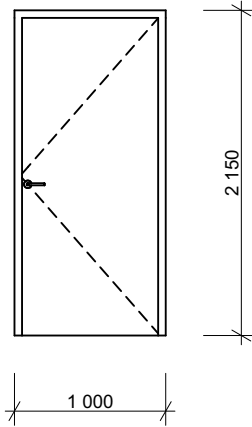
POZNÁMKA:
JE POTREBNÉ ODSÚHLASENIE A KOMUNIKÁCIA OHĽADOM FAREBNOSTI JEDNOTLIVÝCH PRVKOV S ARCHITEKTOM.

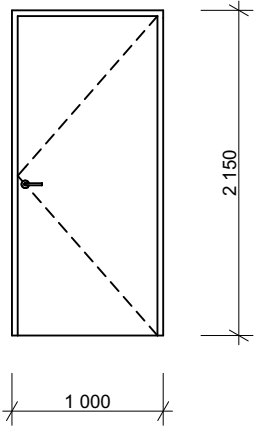
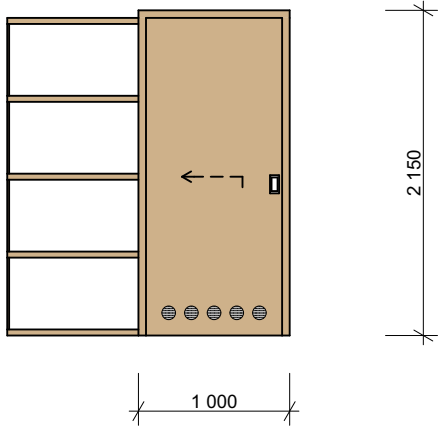
SO 101 : ±0,000= +158,450 m n.m.

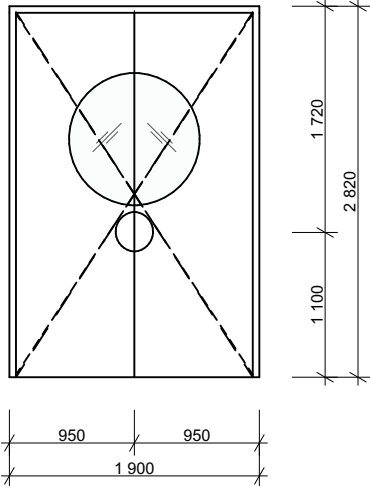
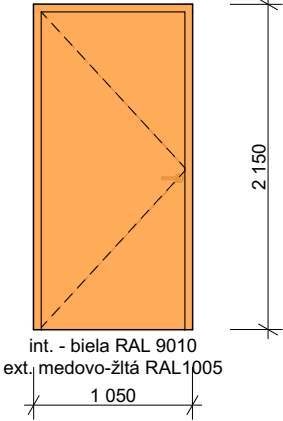
NÁZOV PROJEKTU	KULTÚRNE STREDISKO A KNIŽNICA ŽARNOVICKÁ - RAČA						
MIESTO STAVBY	Žarnovická 9582/7, 831 06 Bratislava hlavný stavebný objekt parcela č. : 513/19 inžinierske siete parcely č. 513/5, 513/20, 513/21						
STAVEBNÍK	Mestská časť Bratislava - Rača Kubačova 21, 831 06 Bratislava - mestská časť Rača						
GENERÁLNY PROJEKTANT	young.s architekti s.r.o. Béžová 3960/8 851 07 Bratislava - Petržalka				 YOUNG.S architekti		
AUTORI PROJEKTU	Ing. arch. Jozef Bátor, PhD. Ing. arch. Tomáš Medlen Ing. arch. Michaela Perejdová						
SPRACOVATEĽ PROFESIE	miestor s.r.o. Račianska ulica 78 831 08 Bratislava - mestská časť Nové mesto						
ZODPOVEDNÝ PROJEKTANT	Ing. Ján Majerník						
KONTROLOVAL	Ing. Ján Majerník						
VYPRACOVAL	Ing. Lukáš Friedel						
STAVEBNÝ OBJEKT	SO 101			MIERKA	1:X		
ETAPA	1. ETAPA			FORMÁT	A4		
ČASŤ PD	E - 1.1.1.2 - ARCHITEKTÚRA A STAVEBNÁ ČASŤ			ROZMER	210 x 297		
OBSAH VÝKRESU	VÝPIS DVERÍ			DÁTUM	04/2025		
ČÍSLO PROJEKTU	KÓD PROJEKTU	STUPEŇ PD	KÓD PROFESIE	STAVEBNÝ OBJEKT	ČÍSLO VÝKRESU	REVÍZIA	PARÉ
031	KCR	RP	E.1.1.1.2_VD	SO 101	E.1.1.1.2_VD00	00	

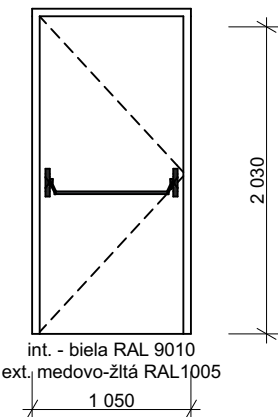
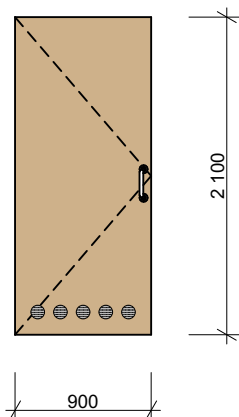
VÝPIS DVERÍ			OZNAČENIE VÝKRESU: E.1.1.1.2_VD01
OZN.	D01	D03a	
POHĽAD ZO STRANY OPAČNEJ K OSTENIU			
ORIENTÁCIA	L	L	
POČET	3	4	
ROZMERY	VÝŠKA	2 750	2 100
	ŠÍRKA	4 040	800
UMIESTNENIE DVERÍ	INTERIÉR	INTERIÉR	
ZÁRUBEŇ	KOLAJNICE ZHORA - HLINÍKOVÉ - JEDNO ALEBO DVOJBODOVÉ; PO BOČNÝCH OKRAJOCH OSADENÉ DVEROVÉ DOJAZDY	DREVENÁ RÁMOVÁ ZÁRUBEŇ	
VÝPLŇ	PLNÁ VÝPLŇ	PLNÁ VÝPLŇ	
MATERIÁL	RÁM: KOMBINOVANÝ HLINÍK + OCEĽ; KOLAJNICE: HLINÍK; POVRCH: PLNÁ VÝPLŇ ALT. LAMINO, DÝHA, LAKOVANÁ MDF, HPL. RAL 9010 - BIELA	ODĽAHČENÁ DTD DOSKA + NÁSTREK FARBA RAL 9010, BIELA	
OTVÁRANIE	POSUVNO-SKLADACIE	OTOČNÉ	
KOVANIE	ZÁPUSTNÉ KOVANIE PRE POSUVNÉ DVERE "MUŠLA" (FAREBNOSŤ KLÚKY: RAL 9010 - BIELA)	BRÚSENÝ NEREZOVÝ PLECH HR. 2 MM, FAREBNÉ KRAJE (FAREBNOSŤ KLÚKY A UZAMYKANIA: RAL 9010 - BIELA)	
PRAH	BEZ PRAHU	BEZ PRAHU	
POŽIARNA ODOLNOSŤ	BEZ POŽIARNEJ ODOLNOSTI	BEZ POŽIARNEJ ODOLNOSTI	
UZATVÁRANIE	-	-	
ČISTÁ VOĽNÁ PLOCHA VETRANIA	-	0,04 m ²	
POZNÁMKA	NAPR. SYSTÉM LIKO-SPACE® ALEBO EKVIVALENT VZDUCH. NEPRIEZVUČ. R _w =54 dB. NUTNÉ FAREBNÉ VZORKOVANIE A ODSÚHLASENIE FAREBNOSTI ARCHITEKTOM	NUTNÉ FAREBNÉ VZORKOVANIE A ODSÚHLASENIE FAREBNOSTI ARCHITEKTOM. POZN.: DVERE DOPLNENÉ O VETRACIE KRUHOVÉ MRIEŽKY - TYP A FAREBNOSŤ ODSÚHLASIŤ ARCHITEKTOM	

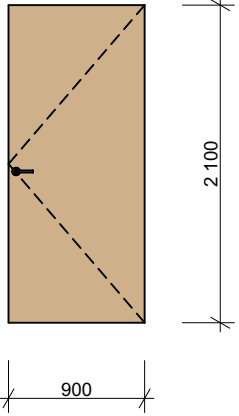
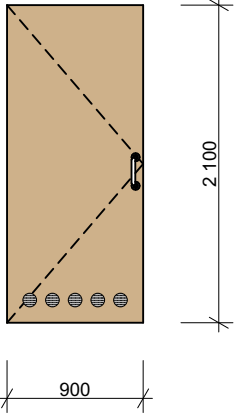
VÝPIS DVERÍ			OZNAČENIE VÝKRESU: E.1.1.1.2_VD02
OZN.	D03a	D04a	
POHĽAD ZO STRANY OPAČNEJ K OSTENIU			
ORIENTÁCIA	L	P	
POČET	1	1	
ROZMERY	VÝŠKA	2 100	2 100
	ŠÍRKA	800	900
UMIESTNENIE DVERÍ	INTERIÉR	INTERIÉR	
ZÁRUBEŇ	DREVENÁ RÁMOVÁ ZÁRUBEŇ	DREVENÁ RÁMOVÁ ZÁRUBEŇ	
VÝPLŇ	PLNÁ VÝPLŇ	PLNÁ VÝPLŇ	
MATERIÁL	ODĽAHČENÁ DTD DOSKA + NÁSTREK FARBA RAL 9010, BIELA	ODĽAHČENÁ DTD DOSKA, POVRCHOVNÁ ÚPRAVA: JASEŇ	
OTVÁRANIE	OTOČNÉ	OTOČNÉ	
KOVANIE	BRÚSENÝ NEREZOVÝ PLECH HR. 2 MM, FAREBNÉ KRAJE (FAREBNOSŤ KĽUKY A UZAMYKANIA: RAL 9010 - BIELA)	OBOJSTRANNÉ KRUHOVÉ MADLO NA DVERE - VÝŠKY 600mm, PRIEMER MADLA: 50mm, S MOŽNOSŤOU UZAMYKANIA DVERÍ POMOCOU VALČEKOVÉHO ZÁMKU, FAREBNOSŤ (RAL 9010 - BIELA)	
PRAH	BEZ PRAHU	BEZ PRAHU	
POŽIARNA ODOLNOSŤ	BEZ POŽIARNEJ ODOLNOSTI	BEZ POŽIARNEJ ODOLNOSTI	
UZATVÁRANIE	-	-	
ČISTÁ VOĽNÁ PLOCHA VETRANIA	0,04 m2	0,06 m2	
POZNÁMKA	NUTNÉ FAREBNÉ VZORKOVANIE A ODSÚHLASENIE FAREBNOSTI ARCHITEKTOM. POZN.: DVERE DOPLNENÉ O VETRACIE KRUHOVÉ MRIEŽKY - TYP A FAREBNOSŤ ODSÚHLASIŤ ARCHITEKTOM	NUTNÉ FAREBNÉ VZORKOVANIE A ODSÚHLASENIE FAREBNOSTI ARCHITEKTOM. POZN.: DVERE DOPLNENÉ O VETRACIE KRUHOVÉ MRIEŽKY - TYP A FAREBNOSŤ ODSÚHLASIŤ ARCHITEKTOM	

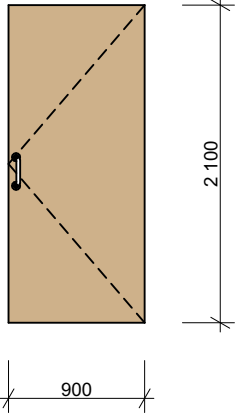
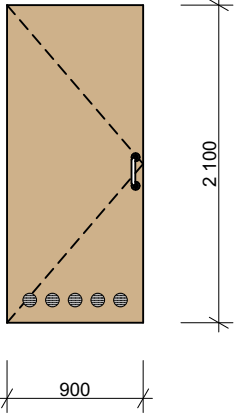
VÝPIS DVERÍ			OZNAČENIE VÝKRESU: E.1.1.1.2_VD03
OZN.	D04b	D05	
POHĽAD ZO STRANY OPAČNEJ K OSTENIU			
ORIENTÁCIA	P	L	
POČET	1	1	
ROZMERY	VÝŠKA	2 100	2 100
	ŠÍRKA	900	900
UMIESTNENIE DVERÍ	INTERIÉR	INTERIÉR	
ZÁRUBEŇ	DREVENÁ RÁMOVÁ ZÁRUBEŇ	OCEĽOVÁ RÁMOVÁ ZÁRUBEŇ ZO SYSTÉMU napr. JANSEN ECONOMY 50 E30	
VÝPLŇ	PLNÁ VÝPLŇ	PLNÁ VÝPLŇ	
MATERIÁL	ODĽAHČENÁ DTD DOSKA, POVRCHOVNÁ ÚPRAVA: JASEŇ	POZINKOVANÝ A ZÁKLADNÝ NÁTER (PRÁŠKOVÁ FARBA) NA ZÁKLADE RAL 9010, BIELA HRúbKA PLECHU 1 MM	
OTVÁRANIE	OTOČNÉ	OTOČNÉ	
KOVANIE	OBOJSTRANNÉ KRUHOVÉ MADLO NA DVERE - VÝŠKY 600mm, PRIEMER MADLA: 50mm, S MOŽNOSŤOU UZAMYKANIA DVERÍ POMOCOU VALČEKOVÉHO ZÁMKU, FAREBNOSŤ (RAL 9010 - BIELA)	NEREZ. ŠTÍTOVÉ KOVANIE PRE INTERIÉROVÉ DVERE KLÚKA-KLÚKA (FAREBNOSŤ KLÚKY A UZAMYKANIA: RAL 9010 - BIELA)	
PRAH	BEZ PRAHU	PODLAHOVÉ TESNENIE, HYDRAULICKY OVLÁDANÉ S ONESKORENÍM	
POŽIARNA ODOLNOSŤ	BEZ POŽIARNEJ ODOLNOSTI	EW-C 30 D3	
UZATVÁRANIE	-	SAMOZATVÁRAČ	
ČISTÁ VOĽNÁ PLOCHA VETRANIA	0,02 m2	-	
POZNÁMKA	NUTNÉ FAREBNÉ VZORKOVANIE A ODSÚHLASENIE FAREBNOSTI ARCHITEKTOM. POZN.: DVERE DOPLNENÉ O VETRACIE KRUHOVÉ MRIEŽKY - TYP A FAREBNOSŤ ODSÚHLASIŤ ARCHITEKTOM	MULTIFUNKČNÉ OCEĽOVÉ DVERE napr. HÖRMANN STS. OPTICKY V JEDNEJ ROVINE S POVRCHOM, HRúbKA 62 MM, HRúbKA PLECHU CCA 1,0 MM. NUTNÉ FAREBNÉ VZORKOVANIE A ODSÚHLASENIE FAREBNOSTI ARCHITEKTOM	

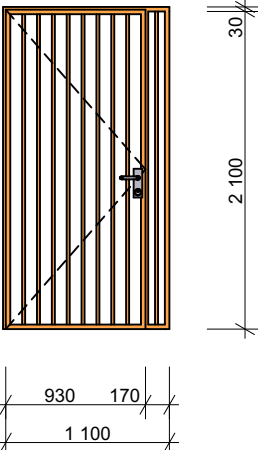
VÝPIS DVERÍ			OZNAČENIE VÝKRESU: E.1.1.1.2_VD04
OZN.	D06	D06p	
POHĽAD ZO STRANY OPAČNEJ K OSTENIU			
ORIENTÁCIA	P	P	
POČET	1	1	
ROZMERY	VÝŠKA	2 100	2 100
	ŠÍRKA	900	900
UMIESTNENIE DVERÍ	INTERIÉR	INTERIÉR	
ZÁRUBEŇ	DREVENÁ RÁMOVÁ ZÁRUBEŇ	ZÁRUBEŇ PRE ZÁSUVNÉ DVERE (STAVEBNÉ PÚZDRO V SDK STENE), SÚČASŤ SYSTÉMU	
VÝPLŇ	PLNÁ VÝPLŇ	PLNÁ VÝPLŇ	
MATERIÁL	ODĽAHČENÁ DTD DOSKA + NÁSTREK FARBA RAL 9010, BIELA	ODĽAHČENÁ DTD DOSKA, POVRCHOVNÁ ÚPRAVA: JASEŇ	
OTVÁRANIE	OTOČNÉ	ZÁSUVNÉ	
KOVANIE	BRÚSENÝ NEREZOVÝ PLECH HR. 2 MM, FAREBNÉ KRAJE (FAREBNOSŤ KL'UKY A UZAMYKANIA: RAL 9010 - BIELA)	ZÁPUSTNÉ KOVANIE PRE POSUVNÉ DVERE "MUŠLA" (FAREBNOSŤ KL'UKY: RAL 9010 - BIELA)	
PRAH	BEZ PRAHU	BEZ PRAHU	
POŽIARNA ODOLNOSŤ	BEZ POŽIARNEJ ODOLNOSTI	BEZ POŽIARNEJ ODOLNOSTI	
UZATVÁRANIE	-	-	
ČISTÁ VOĽNÁ PLOCHA VETRANIA	-	0,06 m2	
POZNÁMKA	NUTNÉ FAREBNÉ VZORKOVANIE A ODSÚHLASENIE FAREBNOSTI ARCHITEKTOM	STAVEBNÉ PÚZDRO V STENE. POZN.:NUTNÉ FAREBNÉ VZORKOVANIE A ODSÚHLASENIE FAREBNOSTI ARCHITEKTOM. POZN.: DVERE DOPLNENÉ O VETRACIE KRUHOVÉ MRIEŽKY - TYP A FAREBNOSŤ ODSÚHLASIŤ ARCHITEKTOM	

VÝPIS DVERÍ			OZNAČENIE VÝKRESU: E.1.1.1.2_VD05	
OZN.	D07		D08	
POHĽAD ZO STRANY OPAČNEJ K OSTENIU			 <p>int. - biela RAL 9010 ext. medovo-žltá RAL1005</p>	
ORIENTÁCIA	L		P	
POČET	1		1	
ROZMERY	VÝŠKA	2 770	2 100	
	ŠÍRKA	1 800	950	
UMIESTNENIE DVERÍ	INTERIÉR		EXTERIÉR	
ZÁRUBEŇ	OCEĽOVÁ RÁMOVÁ ZÁRUBEŇ		OBVODOVÁ ZÁRUBŇA, 2-DIELNA, HRÚBK A PLECHU 1,5 MM, ŠÍRKA V ROVINE 60 / 60 MM, TIENIACA DRÁŽKA 14 MM NA BOČNEJ A PROTIAHLEJ STRANE ZÁVESU. POZINKOVANÉ A OŠETRENÉ ZÁKLADNÝM NÁTEROM (PRÁŠKOVOU FARBOU) PODĽA (EXT. RAL 1005 - MEDOVOŽLTÁ FARBA; INT. RAL 9010 - BIELA)	
VÝPLŇ	RÁMOVÁ KONŠT. + VÝPLŇ POŽIARNYM ZASKLENÍM		PLNÁ VÝPLŇ	
MATERIÁL	POZINKOVANÝ A ZÁKLADNÝ NÁTER (PRÁŠKOVÁ FARBA) NA ZÁKLADE RAL 9010, BIELA HRÚBK A PLECHU 1 MM		HLINÍK POZINKOVANÝ A ZÁKLADNÝ NÁTER (PRÁŠKOVÁ FARBA) NA ZÁKLADE RAL 1005 - MEDOVOŽLTÁ, INT. RAL 9010 - BIELA. HRÚBK A PLECHU 1 MM	
OTVÁRANIE	DVERE DVOJKRÍDLOVÉ OTOČNÉ		OTOČNÉ	
KOVANIE	POLKRUHOVÉ MADLO PRIEMER 300mm, OSADENÉ DO VÝŠKY 1100mm, FAREBNOSŤ: RAL 9010 - BIELA		NEREZ. ŠTÍTOVÉ KOVANIE PRE INTERIÉROVÉ DVERE KLÚKA-KLÚKA (FAREBNOSŤ KLÚKY A UZAMYKANIA: RAL 9010 - BIELA)	
PRAH	PODLAHOVÉ TESNENIE, HYDRAULICKY OVLÁDANÉ S ONESKORENÍM		PODLAHOVÉ TESNENIE, HYDRAULICKY OVLÁDANÉ S ONESKORENÍM	
POŽIARNA ODOLNOSŤ	EW-C 30 D3		EI-C 30 D1	
UZATVÁRANIE	SAMOZATVÁRAČ		SAMOZATVÁRAČ	
ČISTÁ VOĽNÁ PLOCHA VETRANIA	-		-	
POZNÁMKA	MADLO VO VÝŠKE 1100mm NA OS. POZN.: NUTNÉ FAREBNÉ VZORKOVANIE A ODSÚHLASENIE FAREBNOSTI ARCHITEKTOM. SKLENÚ ČASŤ DVERÍ A BLIŽŠIU ŠPECIFIKÁCIU JE POTREBNÉ ODKOMUNIKOVAŤ A ODSÚHLASIŤ S ARCHITEKTOM		POZN.: NUTNÉ FAREBNÉ VZORKOVANIE A ODSÚHLASENIE FAREBNOSTI ARCHITEKTOM	

VÝPIS DVERÍ			OZNAČENIE VÝKRESU: E.1.1.1.2_VD06
OZN.	D09	D10a	
POHĽAD ZO STRANY OPAČNEJ K OSTENIU	 <p>int. - biela RAL 9010 ext. medovo-žltá RAL 1005</p>		
ORIENTÁCIA	P	L	
POČET	1	5	
ROZMERY	VÝŠKA	2 100	
	ŠÍRKA	950	
UMIESTNENIE DVERÍ	EXTERIÉR	INTERIÉR	
ZÁRUBEŇ	OBVODOVÁ ZÁRUBŇA, 2-DIELNA, HRÚBK A PLECHU 1,5 MM, ŠÍRKA V ROVINE 60 / 60 MM, TIENIACA DRÁŽKA 14 MM NA BOČNEJ A PROTIĽAHLEJ STRANE ZÁVESU. POZINKOVANÉ A OŠETRENÉ ZÁKLADNÝM NÁTEROM (PRÁŠKOVOU FARBOU) PODĽA (EXT. RAL 1005 - MEDOVOŽLTÁ FARBA; INT. RAL 9010 - BIELA)	SKRYTÁ ZÁRUBEŇ V SDK STENE, viď VÝKRES DETAILOV - E.1.1.1.4_D11	
VÝPLŇ	PLNÁ VÝPLŇ	PLNÁ VÝPLŇ	
MATERIÁL	HLINÍK POZINKOVANÝ A ZÁKLADNÝ NÁTER (PRÁŠKOVÁ FARBA) NA ZÁKLADE RAL 1005 - MEDOVOŽLTÁ, INT. RAL 9010 - BIELA. HRÚBK A PLECHU 1 MM	ODĽAHČENÁ DTD DOSKA, POVRCHOVNÁ ÚPRAVA: JASEŇ	
OTVÁRANIE	OTOČNÉ	OTOČNÉ	
KOVANIE	NEREZ. ŠTÍTOVÉ KOVANIE PRE INTERIÉROVÉ DVERE KĽUKA-KĽUKA (FAREBNOSŤ KĽUKY A UZAMYKANIA: RAL 9010 - BIELA)	OBOJSTRANNÉ KRUHOVÉ MADLO NA DVERE - VÝŠKY 600mm, PRIEMER MADLA: 50mm, S MOŽNOSŤOU UZAMYKANIA DVERÍ POMOCOU VALČEKOVÉHO ZÁMKU, FAREBNOSŤ (RAL 9010 - BIELA)	
PRAH	PODLAHOVÉ TESNENIE, HYDRAULICKY OVLÁDANÉ S ONESKORENÍM	BEZ PRAHU	
POŽIARNA ODOLNOSŤ	EI-C 30 D1	BEZ POŽIARNEJ ODOLNOSTI	
UZATVÁRANIE	SAMOZATVÁRAČ	-	
ČISTÁ VOĽNÁ PLOCHA VETRANIA	-	0,02 m2	
POZNÁMKA	PANIKOVÉ KOVANIE. POZN.: NUTNÉ FAREBNÉ VZORKOVANIE A ODSÚHLASENIE FAREBNOSTI ARCHITEKTOM	NAPR. SYSTÉM ECLISSE SYNTESIS LINE BATTENTE. POZN.: DVERE DOPLNENÉ O VETRACIE KRUHOVÉ MRIEŽKY - TYP A FAREBNOSŤ ODSÚHLASIŤ ARCHITEKTOM	

VÝPIS DVERÍ			OZNAČENIE VÝKRESU: E.1.1.1.2_VD07
OZN.	D10a		
POHĽAD ZO STRANY OPAČNEJ K OSTENIU			
ORIENTÁCIA	P		P
POČET	1		2
ROZMERY	VÝŠKA	2 100	2 100
	ŠÍRKA	900	900
UMIESTNENIE DVERÍ	INTERIÉR		INTERIÉR
ZÁRUBEŇ	SKRYTÁ ZÁRUBEŇ V SDK STENE, viď VÝKRES DETAILOV - E.1.1.1.4_D11		SKRYTÁ ZÁRUBEŇ V SDK STENE, viď VÝKRES DETAILOV - E.1.1.1.4_D11
VÝPLŇ	PLNÁ VÝPLŇ		PLNÁ VÝPLŇ
MATERIÁL	ODĽAHČENÁ DTD DOSKA, POVRCHOVNÁ ÚPRAVA: JASEŇ		ODĽAHČENÁ DTD DOSKA, POVRCHOVNÁ ÚPRAVA: JASEŇ
OTVÁRANIE	OTOČNÉ		OTOČNÉ
KOVANIE	OBOJSTRANNÉ KRUHOVÉ MADLO NA DVERE - VÝŠKY 600mm, PRIEMER MADLA: 50mm, S MOŽNOSŤOU UZAMYKANIA DVERÍ POMOCOU VALČEKOVÉHO ZÁMKU, FAREBNOSŤ (RAL 9010 - BIELA)		OBOJSTRANNÉ KRUHOVÉ MADLO NA DVERE - VÝŠKY 600mm, PRIEMER MADLA: 50mm, S MOŽNOSŤOU UZAMYKANIA DVERÍ POMOCOU VALČEKOVÉHO ZÁMKU, FAREBNOSŤ (RAL 9010 - BIELA)
PRAH	BEZ PRAHU		BEZ PRAHU
POŽIARNA ODOLNOSŤ	BEZ POŽIARNEJ ODOLNOSTI		BEZ POŽIARNEJ ODOLNOSTI
UZATVÁRANIE	-		-
ČISTÁ VOĽNÁ PLOCHA VETRANIA	-		0,02 m2
POZNÁMKA	NAPR. SYSTÉM ECLISSE SYNTESIS LINE BATTENTE. POZN.: DVERE DOPLNENÉ O VETRACIE KRUHOVÉ MREŽKY - TYP A FAREBNOSŤ ODSÚHLASIŤ ARCHITEKTOM		NAPR. SYSTÉM ECLISSE SYNTESIS LINE BATTENTE. POZN.: DVERE DOPLNENÉ O VETRACIE KRUHOVÉ MREŽKY - TYP A FAREBNOSŤ ODSÚHLASIŤ ARCHITEKTOM

VÝPIS DVERÍ			OZNAČENIE VÝKRESU: E.1.1.1.2_VD08
OZN.	D10b	D10c	
POHĽAD ZO STRANY OPAČNEJ K OSTENIU			
ORIENTÁCIA	P	P	
POČET	1	1	
ROZMERY	VÝŠKA	2 100	
	ŠÍRKA	900	
UMIESTNENIE DVERÍ	INTERIÉR	INTERIÉR	
ZÁRUBEŇ	SKRYTÁ ZÁRUBEŇ V SDK STENE, viď VÝKRES DETAILOV - E.1.1.1.4_D11	SKRYTÁ ZÁRUBEŇ V SDK STENE, viď VÝKRES DETAILOV - E.1.1.1.4_D11	
VÝPLŇ	PLNÁ VÝPLŇ	PLNÁ VÝPLŇ	
MATERIÁL	ODĽAHČENÁ DTD DOSKA, POVRCHOVNÁ ÚPRAVA: JASEŇ	ODĽAHČENÁ DTD DOSKA, POVRCHOVNÁ ÚPRAVA: JASEŇ	
OTVÁRANIE	OTOČNÉ	OTOČNÉ	
KOVANIE	OBOJSTRANNÉ KRUHOVÉ MADLO NA DVERE - VÝŠKY 600mm, PRIEMER MADLA: 50mm, S MOŽNOSŤOU UZAMYKANIA DVERÍ POMOCOU VALČEKOVÉHO ZÁMKU, FAREBNOSŤ (RAL 9010 - BIELA)	OBOJSTRANNÉ KRUHOVÉ MADLO NA DVERE - VÝŠKY 600mm, PRIEMER MADLA: 50mm, S MOŽNOSŤOU UZAMYKANIA DVERÍ POMOCOU VALČEKOVÉHO ZÁMKU, FAREBNOSŤ (RAL 9010 - BIELA)	
PRAH	BEZ PRAHU	BEZ PRAHU	
POŽIARNA ODOLNOSŤ	BEZ POŽIARNEJ ODOLNOSTI	BEZ POŽIARNEJ ODOLNOSTI	
UZATVÁRANIE	-	-	
ČISTÁ VOĽNÁ PLOCHA VETRANIA	-	0,06 m2	
POZNÁMKA	NAPR. SYSTÉM ECLISSE SYNTESIS LINE BATTENTE. POZN.: DVERE DOPLNENÉ O VETRACIE KRUHOVÉ MREŽKY - TYP A FAREBNOSŤ ODSÚHLASIŤ ARCHITEKTOM	NAPR. SYSTÉM ECLISSE SYNTESIS LINE BATTENTE. POZN.: DVERE DOPLNENÉ O VETRACIE KRUHOVÉ MREŽKY - TYP A FAREBNOSŤ ODSÚHLASIŤ ARCHITEKTOM	

VÝPIS DVERÍ			OZNAČENIE VÝKRESU: E.1.1.1.2_VD09
OZN.		D11	
POHĽAD ZO STRANY OPAČNEJ K OSTENIU			
ORIENTÁCIA		P	
POČET		1	
ROZMERY	VÝŠKA	2 100	
	ŠÍRKA	900	
UMIESTNENIE DVERÍ		EXTERIÉR	
ZÁRUBEŇ		OCEĽOVÁ ZÁRUBEŇ	
VÝPLŇ		ZVISLÉ OCEĽOVÉ STĹPIKY - RAL 1005 - MEDOVOŽLTÁ FARBA	
MATERIÁL		OCEĽOVÉ PROFILY	
OTVÁRANIE		OTOČNÉ	
KOVANIE		BRÚSENÝ NEREZOVÝ PLECH HR. 2 MM, FAREBNÉ KRAJE (FAREBNOSŤ KĽUKY A UZAMYKANIA: RAL 9010 - BIELA)	
PRAH		BEZ PRAHU	
POŽIARNA ODOLNOSŤ		-	
UZATVÁRANIE		-	
ČISTÁ VOĽNÁ PLOCHA VETRANIA		-	
POZNÁMKA		POZN.: NUTNÉ FAREBNÉ VZORKOVANIE A ODSÚHLASENIE FAREBNOSTI ARCHITEKTOM	